

# Spezifische Informationen über Anlageoptionen

Nachfolgend bezeichnet der Begriff Produkt den Fonds bzw. die Anlageoption des Versicherungsprodukts, welches Sie als Kunde kaufen. Die nachfolgenden Informationen und Werte beziehen sich ausschließlich auf den jeweiligen angegebenen Fonds bzw. die jeweilige Anlageoption.


Produkt	
Name	Global Long-Horizon Equity Fund Class A2 ACCU EUR
Hersteller	BlackRock (Luxembourg) S.A.
ISIN	LU0171285314
Stand	25.11.2025

## Um welche Art von Produkt handelt es sich?

Ziele	Der Fonds strebt durch eine Kombination aus Kapitalwachstum und Erträgen auf das Fondsvermögen die Maximierung der Rendite auf Ihre Anlage an und investiert in einer Weise, die den Grundsätzen für Anlagen in den Bereichen Umwelt, Soziales und Governance (ESG) entspricht. Der Fonds legt weltweit mindestens 70 % seines Gesamtvermögens in Eigenkapitalinstrumenten (z. B. Aktien) von Unternehmen ohne Begrenzung hinsichtlich ihrer Marktkapitalisierung an. Die Marktkapitalisierung ist der Aktienkurs eines Unternehmens, multipliziert mit der Anzahl der ausgegebenen Aktien. Das Gesamtvermögen des Fonds wird in Übereinstimmung mit seiner ESG-Politik angelegt, wie im Prospekt angegeben. Weitere Informationen zu den ESG-Eigenschaften finden Sie im Prospekt und auf der BlackRock-Website unter <a href="http://www.blackrock.com/baselinescreens">www.blackrock.com/baselinescreens</a> . Der AB kann zu Anlagezwecken, um das Anlageziel des Fonds zu erreichen, und/oder das Risiko im Portfolio des Fonds zu reduzieren, Investitionskosten zu senken und zusätzliche Erträge zu erzielen, derivative Finanzinstrumente (FD) einsetzen (d. h. Anlagen, deren Preise auf einem oder mehreren zugrunde liegenden Vermögenswerten basieren). Der Fonds kann über FD am Markt einen Leverage-Effekt in unterschiedlichem Umfang erzielen (d. h. wenn der Fonds einem Marktrisiko ausgesetzt ist, das den Wert seiner Vermögenswerte übersteigt). Der Fonds wird aktiv verwaltet und der AB kann nach eigenem Ermessen die Auswahl der Anlagen für den Fonds treffen. Dabei wird sich der AB beim Aufbau des Portfolios des Fonds und auch zu Zwecken des Risikomanagements auf den MSCI All Country World Index beziehen, um sicherzustellen, dass das aktive Risiko (d. h. Grad der Abweichung vom Index) angesichts des Anlageziels und der Anlagepolitik des Fonds angemessen bleibt. Der AB ist bei der Auswahl der Anlagen nicht an die Indexwerte oder die Gewichtung des Index gebunden. Der AB kann nach eigenem Ermessen auch in Wertpapieren anlegen, die nicht im Index enthalten sind, um spezifische Anlagemöglichkeiten zu nutzen. Der Index sollte von den Anlegern dazu verwendet werden, die Wertentwicklung des Fonds zu vergleichen. Der Preis von Eigenkapitalinstrumenten fluktuiert täglich und kann von Faktoren beeinflusst werden, die sich auf die Wertentwicklung der einzelnen Gesellschaften auswirken, die die Wertpapiere ausgeben, sowie von täglichen Bewegungen des Aktienmarktes und größeren wirtschaftlichen und politischen Entwicklungen, die wiederum den Wert Ihrer Anlage beeinflussen können. Die Rendite aus Ihrer Anlage in dem Fonds steht in direktem Verhältnis zum Wert der dem Fonds zugrunde liegenden Vermögenswerte, abzüglich der Kosten (siehe nachfolgend unter „Welche Kosten entstehen?“). Das Verhältnis zwischen der Rendite Ihrer Anlage, den Faktoren, die sie beeinflussen, und der Dauer, für die Sie Ihre Anlage halten sollten, wird im nachfolgenden Kapitel behandelt (siehe „Wie lange sollte ich die Anlage halten, und kann ich vorzeitig Geld entnehmen?“). Die Verwahrstelle des Fonds ist The Bank of New York Mellon SA/NV, Zweigniederlassung Luxemburg. Weitere Informationen über den Fonds sind in den aktuellen Jahres- und Halbjahresberichten der BlackRock Global Funds enthalten. Diese Dokumente sind kostenlos in Englisch und mehreren weiteren Sprachen verfügbar. Diese sowie weitere (praktische) Informationen, einschließlich der Preise der Anteile, erhalten Sie auf der BlackRock-Website unter <a href="http://www.blackrock.com">www.blackrock.com</a> oder telefonisch beim International Investor Servicing Team unter +352 46268 5111. Ihre Anteile werden thesaurierende Anteile sein (d. h., Dividendenerträge werden im Anteilswert enthalten sein). Die Basiswährung des Fonds ist der US-Dollar. Käufe und Verkäufe von Anteilen dieser Anteilklasse lauten auf Euro. Dieser Währungsunterschied kann die Wertentwicklung Ihrer Anteile beeinträchtigen. Die Anteile können täglich veräußert und erworben werden. Der Mindest-Erstanlagebetrag für diese Anteilsklasse beläuft sich auf 5.000 USD oder den entsprechenden Gegenwert in einer anderen Währung.
Kleinanleger-Zielgruppe	Der Fonds ist für Kleinanleger bestimmt, die Verluste bis zu dem in den Fonds investierten Betrag tragen können (siehe „Wie lange sollte ich die Anlage halten, und kann ich vorzeitig Geld entnehmen?“).

## Welche Risiken bestehen und was könnte ich im Gegenzug dafür bekommen?

### Risikoindikator

  
Niedrigeres Risiko

1

2

3

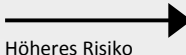
4


5

6

7

Höheres Risiko





Der Risikoindikator beruht auf der Annahme, dass Sie das Produkt 5 Jahre halten. Wenn Sie die Anlage frühzeitig einlösen, kann das tatsächliche Risiko erheblich davon abweichen und Sie erhalten unter Umständen weniger zurück.

Der Gesamtrisikoindikator hilft Ihnen, das mit diesem Produkt verbundene Risiko im Vergleich zu anderen Produkten einzuschätzen. Er zeigt, wie hoch die Wahrscheinlichkeit ist, dass Sie bei diesem Produkt Geld verlieren, weil sich die Märkte in einer bestimmten Weise entwickeln oder wir nicht in der Lage sind, Sie auszubezahlen. Wir haben dieses Produkt auf einer Skala von 1 bis 7 in die Risikoklasse 4 eingestuft, wobei 4 einer mittleren Risikoklasse entspricht. Das Risiko potenzieller Verluste aus der künftigen Wertentwicklung wird als mittel eingestuft. Bei ungünstigen Marktbedingungen ist es äußerst unwahrscheinlich, dass unsere Fähigkeit beeinträchtigt wird, Sie auszuzahlen.

Sonstige substantielle Risiken: Informationen zu Risiken finden Sie im UCITS KIID oder PRIIPs KID

Dieses Produkt beinhaltet keinen Schutz vor künftigen Marktentwicklungen, sodass Sie das angelegte Kapital ganz oder teilweise verlieren könnten.

### Performance-Szenarien

In den angeführten Zahlen sind sämtliche Kosten des Produkts selbst enthalten. Unberücksichtigt ist auch Ihre persönliche steuerliche Situation, die sich ebenfalls auf den am Ende erzielten Betrag auswirken kann.

Was Sie bei diesem Produkt am Ende herausbekommen, hängt von der künftigen Marktentwicklung ab. Die künftige Marktentwicklung ist ungewiss und lässt sich nicht mit Bestimmtheit vorhersagen.

Das dargestellte pessimistische, mittlere und optimistische Szenario veranschaulichen dieschlechteste, durchschnittliche und beste Wertentwicklung des Produkts in den letzten 10 Jahren. Die Märkte könnten sich künftig völlig anders entwickeln.

# Spezifische Informationen über Anlageoptionen

Nachfolgend bezeichnet der Begriff Produkt den Fonds bzw. die Anlageoption des Versicherungsprodukts, welches Sie als Kunde kaufen. Die nachfolgenden Informationen und Werte beziehen sich ausschließlich auf den jeweiligen angegebenen Fonds bzw. die jeweilige Anlageoption.

<b>Empfohlene Haltedauer:</b> 5 Jahre			
<b>Anlagebeispiel:</b> 10.000 EUR			
<b>Szenarien</b>		<b>Wenn Sie nach 1 Jahr aussteigen</b>	<b>Wenn Sie nach 5 Jahren aussteigen</b>
<b>Minimum</b>	<b>Es gibt keine garantierte Mindestrendite. Sie könnten Ihre Anlage ganz oder teilweise verlieren.</b>		
<b>Stressszenario <sup>1)</sup></b>	<b>Was Sie am Ende nach Abzug der Kosten herausbekommen könnten</b>	<b>3.290 EUR</b>	<b>3.070 EUR</b>
	Prozentuale Rendite	-67,1 %	-21,0 %
<b>Pessimistisches Szenario <sup>2)</sup></b>	<b>Was Sie am Ende nach Abzug der Kosten herausbekommen könnten</b>	<b>8.600 EUR</b>	<b>9.300 EUR</b>
	Prozentuale Rendite	-14,0 %	-1,4 %
<b>Mittleres Szenario <sup>3)</sup></b>	<b>Was Sie am Ende nach Abzug der Kosten herausbekommen könnten</b>	<b>10.990 EUR</b>	<b>17.070 EUR</b>
	Prozentuale Rendite	9,9 %	11,3 %
<b>Optimistisches Szenario <sup>4)</sup></b>	<b>Was Sie am Ende nach Abzug der Kosten herausbekommen könnten</b>	<b>16.200 EUR</b>	<b>23.080 EUR</b>
	Prozentuale Rendite	62,0 %	18,2 %

Die Performance-Angaben beziehen sich ausschließlich auf die Anlageoption, nicht aber auf das gesamte Versicherungsanlageprodukt. Bitte berücksichtigen Sie, dass sich die empfohlene Haltedauer der Anlageoption von der empfohlenen Haltedauer des Versicherungsanlageprodukts unterscheiden kann.

<sup>1)</sup> Das Stressszenario zeigt, was Sie unter extremen Marktbedingungen zurückbekommen könnten.  
<sup>2)</sup> Diese Art von Szenario ergab sich bei einer Anlage in den Fonds zwischen Januar 2025 - Januar 2026.  
<sup>3)</sup> Diese Art von Szenario ergab sich bei einer Anlage in den Fonds zwischen Oktober 2017 - Oktober 2022.  
<sup>4)</sup> Diese Art von Szenario ergab sich bei einer Anlage in den Fonds zwischen November 2016 - November 2021.

## Welche Kosten entstehen?

Die Person, die Ihnen dieses Produkt verkauft oder Sie dazu berät, kann Ihnen weitere Kosten berechnen. Sollte dies der Fall sein, teilt diese Person Ihnen diese Kosten mit und legt dar, wie sich diese Kosten auf Ihre Anlage auswirken werden.

## Kosten im Zeitverlauf

In den Tabellen werden Beträge dargestellt, die zur Deckung verschiedener Kostenarten von Ihrer Anlage entnommen werden. Diese Beträge hängen davon ab, wie viel Sie anlegen, wie lange Sie das Produkt halten und wie gut sich das Produkt entwickelt. Die hier dargestellten Beträge veranschaulichen einen beispielhaften Anlagebetrag und verschiedene mögliche Anlagezeiträume.

Wir haben folgende Annahme zugrunde gelegt:

- Im ersten Jahr würden Sie den angelegten Betrag zurückerhalten (0 % Jahresrendite). Für die anderen Halteperioden haben wir angenommen, dass sich das Produkt wie im mittleren Szenario dargestellt entwickelt.
- 10.000 EUR werden angelegt

	<b>Wenn Sie nach 1 Jahr aussteigen</b>	<b>Wenn Sie nach 5 Jahren aussteigen</b>
<b>Kosten insgesamt</b>	214 EUR	1.418 EUR
<b>Jährliche Auswirkungen der Kosten (*)</b>	2,1 %	2,3 % pro Jahr

(\*) Diese Angaben veranschaulichen, wie die Kosten Ihre Rendite pro Jahr während der Haltedauer verringern. Wenn Sie beispielsweise zum Ende der empfohlenen Haltedauer aussteigen, wird Ihre durchschnittliche Rendite pro Jahr voraussichtlich 13,6 % vor Kosten und 11,3 % nach Kosten betragen.

## Zusammensetzung der Kosten

<b>Einmalige Kosten bei Einstieg oder Ausstieg</b>		<b>Wenn Sie nach 1 Jahr aussteigen</b>
<b>Einstiegskosten</b>	Auswirkung der Kosten, die Sie zahlen müssen, wenn Sie Ihre Anlage tätigen. Die Kosten für den Vertrieb Ihres Produkts sind darin inbegriffen.	0 EUR
<b>Ausstiegskosten</b>	Wir berechnen keine Ausstiegsgebühr für dieses Produkt.	0 EUR
<b>Laufende Kosten pro Jahr</b>		
<b>Verwaltungsgebühren und sonstige Verwaltungs- oder Betriebskosten</b>	1,80 % des Werts Ihrer Anlage pro Jahr. Hierbei handelt es sich um eine Schätzung auf der Grundlage der tatsächlichen Kosten des letzten Jahres.	180 EUR
<b>Transaktionskosten</b>	0,34 % des Werts Ihrer Anlage pro Jahr. Hierbei handelt es sich um eine Schätzung der Kosten, die anfallen, wenn wir die zugrunde liegenden Anlagen für das Produkt kaufen oder verkaufen. Der tatsächliche Betrag hängt davon ab, wie viel wir kaufen und verkaufen.	34 EUR
<b>Zusätzliche Kosten unter bestimmten Bedingungen</b>		
<b>Erfolgsgebühren und Carried Interest</b>	Für dieses Produkt wird keine Erfolgsgebühr berechnet.	0 EUR

Durch die Einbettung der Anlageoption in das Versicherungsprodukt kommen weitere Kosten hinzu. Diese Kosten sind nicht in diesem Dokument der spezifischen Informationen der Anlageoption aufgeführt. Die dargestellte Kostentabelle ist für die empfohlene Haltedauer der Anlageoption berechnet. Die aufgeführten Kosten fallen jedoch für die gesamte Laufzeit des Versicherungsanlageproduktes an.

## Sonstige zweckdienliche Angaben

Die frühere Wertentwicklung für 10 Jahre ist unter [www.blackrock.com](http://www.blackrock.com) zu finden.